



# CHATEAU D'IF



## REGISTRE D'ACCESSIBILITÉ



CENTRE DES  
MONUMENTS NATIONAUX

## Sommaire

1. Introduction
  - a. Le château d'If
  - b. Le Centre des monuments nationaux et sa politique d'accueil des personnes en situation de handicap
  - c. Les horaires d'ouvertures du monument
  - d. Les tarifs
  - e. Les navettes maritimes
  - f. Les espaces de visite et les services
  
2. Accessibilité du site aux personnes à mobilité réduite
  - a. Handicap moteur : accessibilité des espaces
  - b. Handicap moteur : les équipements et leur suivi
  - c. Handicap moteur : les offres
  
3. Accessibilité du site aux personnes non et malvoyantes
  - a. Handicap visuel : accessibilité des espaces
  - b. Handicap visuel : les équipements et leur suivi
  - c. Handicap visuel : les offres
  
4. Accessibilité du site aux personnes sourdes et malentendantes
  - a. Handicap auditif : accessibilité des espaces
  - b. Handicap auditif : les équipements et leur suivi
  - c. Handicap auditif : les offres
  
5. Accessibilité du site aux personnes déficientes intellectuelles ou psychiques
  - a. Handicap intellectuel ou psychique : accessibilité des espaces
  - b. Handicap intellectuel ou psychique : les équipements et leur suivi
  - c. Les offres
  
6. Formation du personnel

# 1. Introduction

## a. Le château d'If

L'histoire du château d'If est indissociable de François Ier. Idéalement situé dans la rade de Marseille, ce dernier choisit l'île d'If pour édifier une forteresse afin de veiller aux éventuelles attaques des troupes impériales et rébellion des Marseillais.

Ce n'est qu'en 1529, après une attaque de Charles Quint, que les premiers murs du château sont construits pour pouvoir enfin protéger l'accès du port de Marseille. La construction du château se termine en juillet 1531.

Perché sur un îlot calcaire, le donjon d'If forme un carré de 28 mètres de côté. Il est flanqué uniquement de 3 tours cylindriques, percées de larges embrasures de tirs. En 1702, Vauban (1633-1707) ordonne les rehaussements du corps de garde appelé la « Caserne Vauban » située à droite en sortant du château, ainsi que des remparts qu'ils estiment très mal construits.

Dès le début, les fonctions militaires et carcérales s'entremêlent. Ainsi, le château devient à plusieurs reprises « prison d'exception », occupé quand les geôles marseillaises sont pleines. Sa situation géographique et son architecture en font une prison idéale d'où il semble impossible de s'échapper. Le premier prisonnier fut vraisemblablement le chevalier Anselme, incarcéré en 1580. Puis, un des plus célèbres, le comte de Mirabeau enfermé en 1774 sur lettre de cachet. Le général Kléber a été le dernier prisonnier fameux : c'est une fois mort qu'il a été rapatrié en France ! Assassiné au Caire en 1800, son cercueil est resté 18 ans au château d'If, Bonaparte ne voulant pas lui accorder des funérailles nationales. À la suite des émeutes de juin 1848, 120 personnes furent incarcérées au château d'If. 304 détenus furent entassés dans les cellules après le coup d'État du 2 décembre 1852, en attendant leur déportation vers Alger et la Guyane.

### Le château d'If et Alexandre Dumas

Pendant son enfance, Dumas entend évoquer par son père le Général Dumas le château d'If où est gardé le corps de son regretté ami le général Kléber. Il visite le monument une première fois en décembre 1834, avant l'écriture du roman. Dumas aime Marseille, ville cosmopolite ! Lorsqu'il établit la trame de son roman « Le comte de Monte-Cristo », il place le début de l'intrigue à Marseille.

### Contexte environnemental

L'île d'If couvre 33 125 mètres carrés de superficie. Sa largeur maximum atteint 180 mètres et sa longueur maximum 300 mètres, elle fait partie de l'archipel du Frioul, un site privilégié, situé à trois kilomètres de Marseille. La zone classée Natura 2000 offre 25 km de côtes, abrite près de 400 espèces végétales et une centaine d'espèces d'oiseaux dont certaines protégées. Ses fonds marins comportent des habitats d'exception. Pour assurer leurs protections le Parc

National des Calanques a été créé le 18 avril 2012. L'île d'If fait partie du cœur terrestre de ce dernier.

Le château est ouvert au public depuis 1890. Il a été classé monument historique en 1926 et est géré par le Centre des monuments nationaux.

## **b. Le Centre des monuments nationaux et sa politique d'accueil des personnes en situation de handicap**

Le Centre des monuments nationaux regroupe une centaine de monuments historiques, propriétés de l'Etat et ouverts à la visite, dont le château d'If.

Le Centre des monuments nationaux a accueilli en 2024 plus de 11 millions de visiteurs. Depuis plus d'une vingtaine d'années, un nombre croissant de monuments ouvre ses circuits de visite aux personnes en situation de handicap et propose des activités culturelles adaptées à leurs besoins spécifiques, afin que chaque visiteur soit accueilli au mieux, quel que soit son handicap ou sa déficience.

Les sites patrimoniaux étant souvent d'accès difficile pour les personnes en situation de handicap, le Centre des monuments nationaux travaille à rendre prioritairement accessible les espaces qui favorisent la compréhension et la connaissance du monument, même si celui-ci n'est pas pour autant totalement accessible.

## **c. Les horaires d'ouverture du monument**

- Du 1er octobre au 31 mars : ouvert du mardi au dimanche de 10h à 17h.
- Du 1er avril au 30 septembre : ouvert tous les jours de 10h à 18h

Fermé le 1er janvier, 1er mai, et 25 décembre.

## **d. Tarifs (hors traversée maritime)**

- **Droit d'entrée (individuel) en visite libre**

Les personnes en situation de handicap : handicapés civils, avec un accompagnateur par personne ont droit à la gratuité sur présentation d'un justificatif en cours de validité (Carte CDAPH en cours de Validité, ou équivalent étranger).

Les mutilés de guerre, avec un accompagnateur par personne ont également le droit à la gratuité sur présentation d'un justificatif (carte de l'ONAC en cours de validité)

- **Droit d'entrée (groupe) en visite libre**

Les groupes de moins de 8 personnes et leurs accompagnateurs (1 accompagnateur par personne) sur présentation d'une attestation émanant de l'organisme concerné ont droit à la gratuité.

Les groupes de 8 à 20 personnes en situation de handicap et leurs accompagnateurs avec une attestation émanant de l'organisme concerné bénéficient d'un tarif réduit de 20€ pour le groupe.

- **Visites adaptées (groupe et individuels)**

Les groupes sur réservation, constitués de 5 à 15 personnes en situation de handicap avec leurs accompagnateurs bénéficient d'un tarif de 40€ sur présentation d'une attestation émanant de l'organisme concerné.

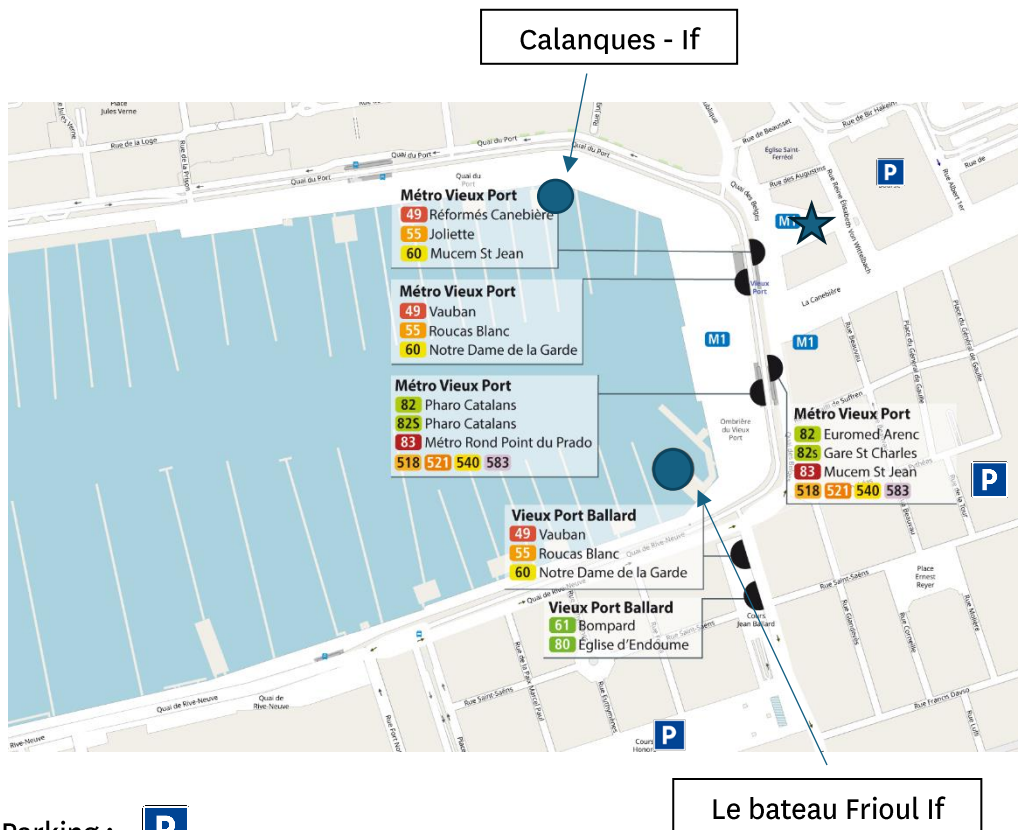
Les individuels sur réservation (à partir de 5 personnes) bénéficient du droit d'entrée du monument de 7€ sur présentation d'un justificatif en cours de validité (carte CDAPH en cours de validité, ou équivalent étranger).


La demande de réservation se fait par mail à [animateur.if@monuments-nationaux.fr](mailto:animateur.if@monuments-nationaux.fr) un mois avant la date souhaité.


## e. Les navettes maritimes pour accéder au château d'If depuis le vieux Port

Deux compagnies maritimes desservent le Château d'If depuis le Vieux Port de Marseille

- Le bateau Frioul If : Compagnie régulière qui fonctionne toute l'année toutes les infos à retrouver sur leur site internet : [www.lebateau-frioul-if.fr](http://www.lebateau-frioul-if.fr)
- Calanques If : Un groupement de 2 compagnies privées qui fonctionne d'Avril à octobre. Toutes les infos à retrouver sur leur site internet : [www.calanques-if.fr](http://www.calanques-if.fr)



Parking : 

Sortie de métro avec ascenseur : 

## f. Les espaces de visite et les services

Les espaces de visite :

1. Place d'armes
2. cour intérieure
3. galerie du rez-de-chaussée

4. cellule dite Edmond Dantès
5. Cellule dite de l'abbé Faria
6. Cellule Kleber
7. Cellule Mirabeau
8. Cellule Commandant Chataud
9. Cellule Philippe de Lorraine
10. Cellule Peretti
11. Cellule du masque de fer
12. Cellule du chevalier Anselme
13. Cellule du chevalier d'Hozier
14. cachot des condamnés à mort
15. Tour Saint-Christophe
16. Tour Saint-Jaume
17. Tour Maugouvert
18. Terrasse
19. Chapelle
20. Cabanon provençal
21. Rez-de-chaussée tour maugouvert

**Les services :**

- a. Billetterie
- b. Boutique
- c. Toilettes (pas de toilettes handicapé).

Les numéros des espaces sont reportés sur les plans en page 8 & 9

**Précisions générales :**

Si vous souhaitez venir seul, merci de prévenir le monument à l'avance, un agent pourra éventuellement être mis à votre disposition en fonction des effectifs.

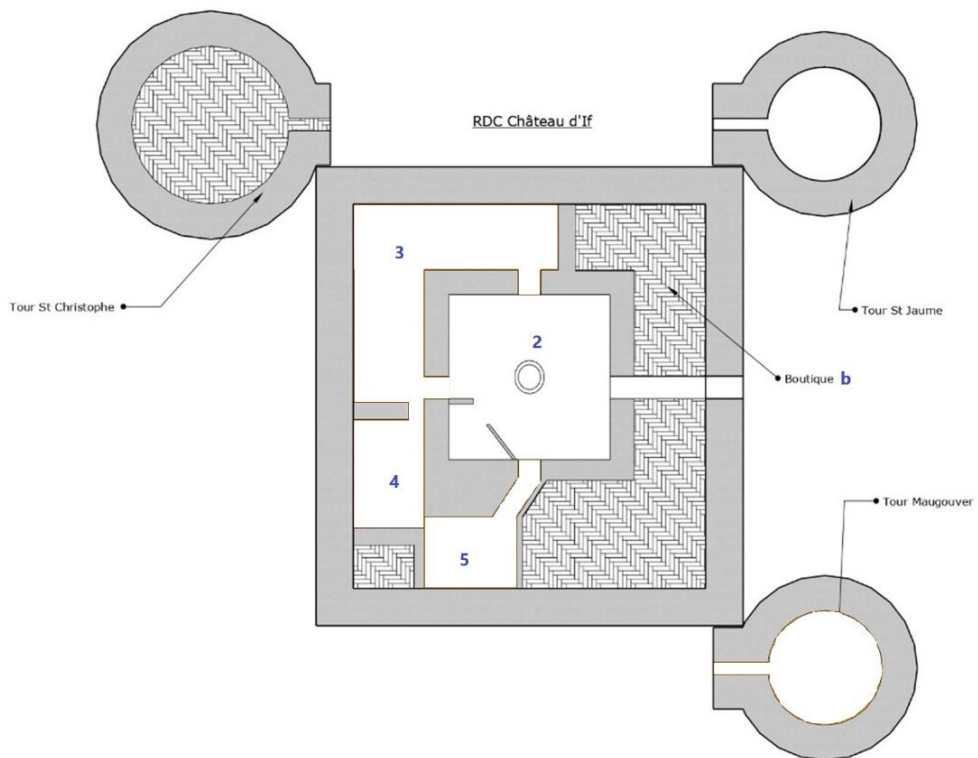
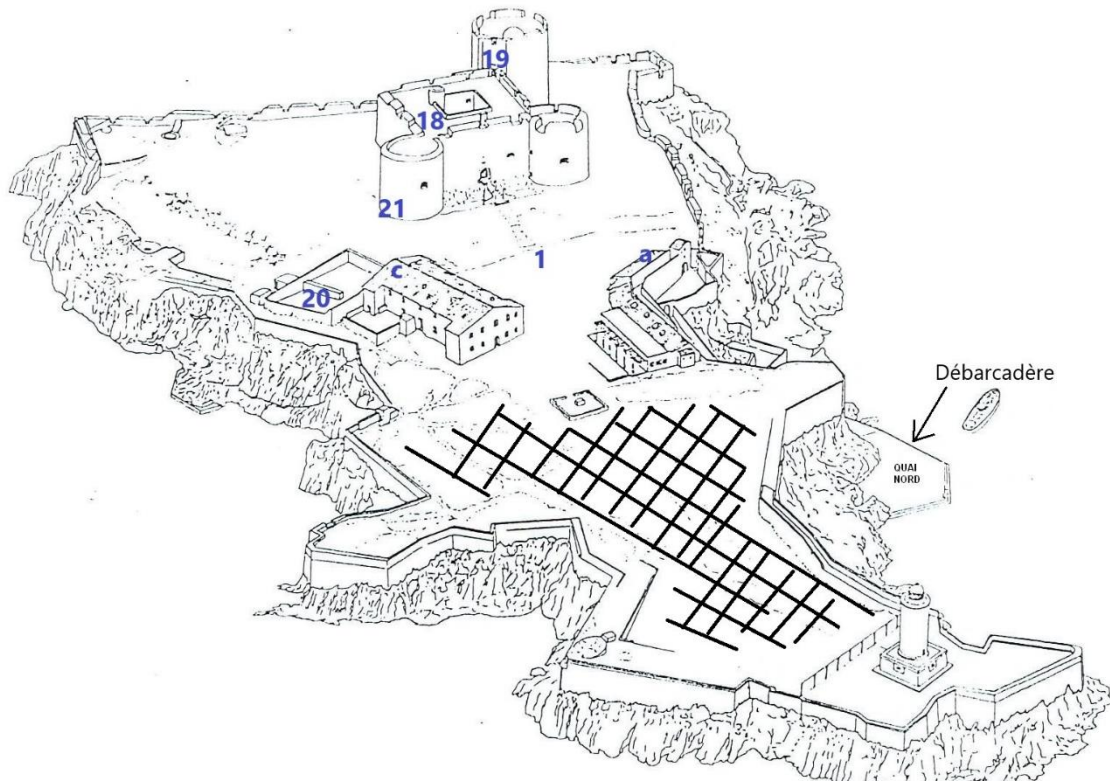
De manière générale, pour un meilleur confort de visite et pour bénéficier de la présence des agents d'accueil, évitez la pause déjeuner et la fin de journée (16h en basse saison, 17h en haute saison).

Les salles dédiées aux expositions peuvent subir des modifications de circulation liées à la programmation d'événements ou aux conditions météorologiques (mistral, orages...).

Le site comporte de nombreuses marches, un sol irrégulier, une alternance de zones sombres, voir même obscur dans les intérieurs et une forte luminosité extérieure.

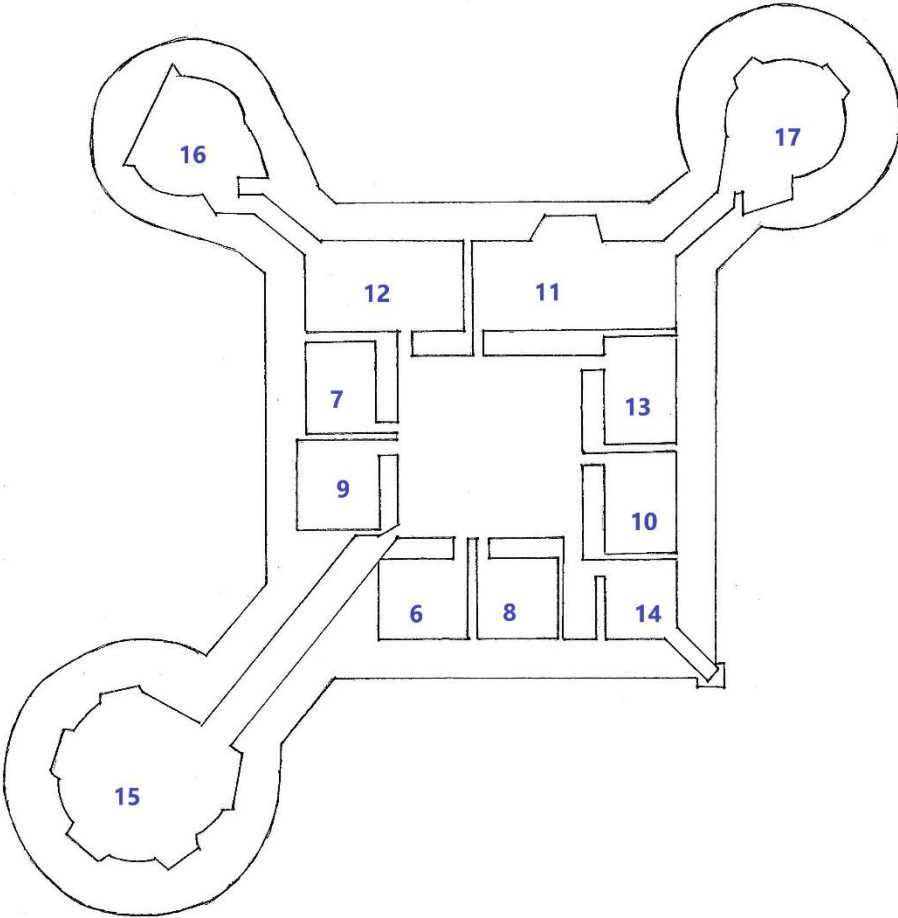


→ Plans du château d'If





Plan 1<sup>er</sup> niveau :



## 2. Équipements et offres dédiés aux personnes à mobilité réduite

### a. l'accessibilité des espaces

	Accessible		Accessible avec difficulté		Non accessible (pour les personnes en fauteuil)
--	------------	--	----------------------------	--	---

Accessibilité	Espace de visite	Accessibilité	Espace de service
Accessible avec difficulté	Place d'armes	Accessible avec difficulté	Billetterie
Accessible avec difficulté	Cour intérieure	Accessible avec difficulté	Boutique
Accessible avec difficulté	Galerie du rez-de-chaussée	Accessible avec difficulté	Toilettes
Accessible avec difficulté	Cellule dite de l'abbé Faria		
Accessible avec difficulté	Cellule dite d'Edmond Dantès		
Accessible avec difficulté	Cellule Kleber		
Accessible avec difficulté	Cellule Mirabeau		
Accessible avec difficulté	Cellule Commandant Chataud		
Accessible avec difficulté	Cellule Philippe de Lorraine		
Accessible avec difficulté	Cellule Perretti		
Accessible avec difficulté	Cellule du masque de fer		
Accessible avec difficulté	Cellule du chevalier Anselme		
Accessible avec difficulté	Cellule du chevalier d'Hozier		
Accessible avec difficulté	Cachot des condamnés à mort		
Accessible avec difficulté	Tour St Christophe		
Accessible avec difficulté	Tour St Jaume		

Accessible avec difficulté	Tour Maugouvert		
Accessible avec difficulté	Terrasse		
Accessible avec difficulté	Chapelle		
Accessible avec difficulté	Cabanon Provençal		
Accessible avec difficulté	Rez-de-chaussée tour Maugouvert		

Attention, l'île d'If n'est pas accessible pour les personnes en fauteuil roulant en autonomie.

### Descriptif :

Pour accéder à la place d'armes et au château, 56 marches à monter depuis le quai.

Depuis le quai, une montée en pente uniforme sur 20m jusqu'à une première volée de marches. Palier avec un banc puis une seconde volée de marche, un nouveau palier et à nouveau des marches. Ces marches ont des hauteurs irrégulières.

La place d'Armes situé devant le château est le seul espace accessible en fauteuil roulant, le sol est assez plat mais inégal et rocailleux.

Pour accéder à l'entrée du château 7 marches. Puis 1 marche haute de 20 cm pour arriver devant la boutique et 1 nouvelle marche pour accéder à la cour intérieure de 20cm de haut également.

Pour rentrer dans la galerie intérieure 1 marche à descendre de 20 cm. Pour accéder à la cellule dite de l'abbé Faria 1 marche de 30 cm de haut à descendre.

Pour monter au 1<sup>er</sup> niveau, il faut emprunter un escalier de 25 marches accompagné d'une main courante. La coursive mesure entre 70cm (dans les angles) et 80cm de large, pour rentrer dans les cellules individuelles 1 marche à descendre, les portes font entre 80 et 100cm de large.

Pour accéder aux terrasses, un escalier en colimaçon de 31 marches avec une main courante. Sol irrégulier.

Pour monter au sommet de la tour St Christophe un escalier sombre de 38 marches en colimaçon avec une main courante.





Sol irrégulier sur l'ensemble du site.

Pour accéder au cabanon provençal, 3 marches à descendre.

Proposition d'une visite guidée à distance pour pallier aux problèmes d'accessibilité du site.

Le château d'If est partenaire de l'association « Portez-moi pour un rêve » qui permet aux personnes en fauteuils roulants de visiter les monuments. Vous pouvez les contactez afin de programmer au besoin une visite par mail à [overcome.handicap@gmail.com](mailto:overcome.handicap@gmail.com)

## b. les équipements, supports de visite et leur suivi

Les équipements et dates de réalisation	Photos	Descriptif	Etat et suivi
Bancs		<p>Une quinzaine de banc disposé sur le parcours de visite : sur le quai, dans la montée, sur la place d'armes, dans la cour intérieure, sur les terrasses.</p> <p>Bancs en pierre, en bois, en métal</p>	Les bancs sont régulièrement entretenus.
Fauteuils		Fauteuils en bois et en métal.	
Rampes d'accès naturel		Rampe d'accès naturel qui permet d'accéder au château.	Refait en 2021
Mains courantes		Mains courantes disposé le long de chaque escalier.	

			
--	---	--	--

### c. Les offres de visites

Type d'offre	Descriptif
Visite libre	Le parcours de visite n'est pas entièrement accessible. Mise à disposition du dépliant de visite, présence d'1 film sur l'histoire du château au 1 <sup>er</sup> étage. Se rapprocher de l'association « Portez-moi pour un rêve » pour accéder aux endroits d'habitude inaccessibles. Le personnel est présent sur le parcours à votre disposition.
Visite commentées	Visite commentée du château d'If accessible sur réservation.
Visite thématique	Pas de visites thématiques du monument.
Visite adaptée	Pas de visite adaptée.
Parcours découverte	Pas de parcours découverte.
Ateliers	Pas d'ateliers dans le monument.

## 3. Équipements et offres dédiés aux personnes non et malvoyantes

### a : Handicap visuel : accessibilité des espaces

	Accessible et équipé		Accessible physique avec difficulté et partiellement équipé		Non accessible et non équipé.
--	----------------------	--	---	--	-------------------------------



Espaces de visite et de service	Accessibilité physique	Support de visite en braille et gros caractère (sur demande à l'accueil du monument)
Place d'armes	Accessible avec difficulté	Non équipé
Cour intérieure	Accessible avec difficulté	Non équipé

Galerie du rez-de-chaussée	Accessible avec difficulté	Non équipé
Cellule dite de l'abbé Faria	Accessible avec difficulté	Non équipé
Cellule dite d'Edmond Dantès	Accessible avec difficulté	Non équipé
Cellule Kleber	Accessible avec difficulté	Non équipé
Cellule Mirabeau	Accessible avec difficulté	Non équipé
Cellule Commandant Chataud	Accessible avec difficulté	Non équipé
Cellule Philippe de Lorraine	Accessible avec difficulté	Non équipé
Cellule Perretti	Accessible avec difficulté	Non équipé
Cellule du masque de fer	Accessible avec difficulté	Non équipé
Cellule du chevalier Anselme	Accessible avec difficulté	Non équipé
Cellule du chevalier d'Hozier	Accessible avec difficulté	Non équipé
Cachot des condamnés à mort	Accessible avec difficulté	Non équipé
Tour St Christophe	Accessible avec difficulté	Non équipé
Tour St Jaume	Accessible avec difficulté	Non équipé
Tour Maugouvert	Accessible avec difficulté	Non équipé
Terrasse	Accessible avec difficulté	Non équipé
Chapelle	Accessible avec difficulté	Non équipé
Cabanon Provençal	Accessible avec difficulté	Non équipé
Billetterie	Accessible avec difficulté	Non équipé
Boutique	Accessible avec difficulté	Non équipé
Toilettes	Accessible	Non équipé

Attention, il est préconisé de venir accompagner, le sol de l'île est inégal et accidenté à de nombreux endroits.



## b. les équipements (outils et livrets de visites) et leur suivi

Outils & date de réalisation	Photo	Descriptif	État
Maquette, 2008		Vue d'ensemble de du château d'If, permet de se situer à l'intérieur du site.	Aucun suivi depuis la réalisation de la maquette. Le cartel en braille refait début 2025.
Vidéo		2 vidéos : Au rez-de-chaussée sur la panthéonisation de Dumas. Au 1 <sup>er</sup> étage, vidéo sur l'histoire du château.	La vidéo sur la panthéonisation date de 2000. Aucun suivi Vidéo sur l'histoire réalisée en 2012. Aucun suivi

## c. Les offres de visites

Type de visite	Descriptif
Visite libre	Le parcours de visite est accessible aux personnes déficientes visuelles avec accompagnateurs. Vidéo sur l'histoire du château au 1 <sup>er</sup> étage.
Visite commentée	Introduction à la visite par un agent du château d'If qui décrit au mieux l'environnement architectural.
Visite thématique	Pas de visite thématique
Visite adaptée	Pas de visite adaptée
Parcours découverte	Pas de parcours découverte
Ateliers	Pas d'ateliers

## 4. Équipements et offres dédiés aux personnes sourdes et malentendantes

### a : Handicap auditif : accessibilité des espaces



	Accessible ou équipé		Accessible avec difficulté, ou partiellement équipé		Non accessible ou non équipé
--	----------------------	--	---	--	------------------------------


Espaces de visite et de service	Accessibilité physique	Document et panneaux de visite	Sous-titrage vidéo
Place d'armes	Accessible	Document de visite	
Cour intérieure	Accessible	Document de visite + panneau de signalétique	
Galerie du rez-de-chaussée	Accessible	Document de visite + panneau de signalétique	Oui
Cellule dite de l'abbé Faria	Accessible	Document de visite	
Cellule dite d'Edmond Dantès	Accessible	Document de visite	
Cellule Kleber	Accessible	Document de visite	
Cellule Mirabeau	Accessible		
Cellule du commandant Chataud	Accessible	Document de visite	
Cellule Philippe de Lorraine	Accessible	Document de visite	
Cellule Perretti	Accessible	Document de visite	
Cellule du masque de fer	Accessible	Document de visite + panneau de signalétique sur les graffitis	Vidéo sous-titré
Cellule du chevalier Anselme	Accessible	Document de visite	
Cellule du chevalier d'Hozier	Accessible	Document de visite	
Cachot des condamnés à mort	Accessible	Document de visite	
Tour St Christophe	Accessible	Document de visite + panneau de signalétique sur les graffitis	
Tour St Jaume	Accessible	Document de visite	
Tour Maugouvert	Accessible	Document de visite	
Terrasse	Accessible	Document de visite	
Chapelle	Accessible	Document de visite	

Cabanon Provençal	Accessible	Document de visite + panneau sur le rôle du cabanon.	
Rez-de-chaussée tour Maugouvert	Accessible	Document de visite	
Billetterie	Accessible		
Boutique	Accessible		
Toilettes	Accessible		

Attention : Il est préconisé de venir accompagner au château d'If.

## b. Les équipements et leur suivi

Equipements	Photos	Description	Suivi
Vidéo sous-titrée		<p>2 vidéos :</p> <p>Au rez-de-chaussée sur la panthéonisation de Dumas. Sous-titré en français.</p> <p>Au 1<sup>er</sup> étage, vidéo sous-titré en LSF sur l'histoire du château.</p>	<p>La vidéo sur la panthéonisation date de 2000. Aucun suivi</p> <p>Vidéo sur l'histoire réalisée en 2012. Aucun suivi</p>
Document de visite		<p>Le livret de visite (dépliant 4 volets) est distribué à l'ensemble des visiteurs.</p> <p>Il est composé :</p> <ul style="list-style-type: none"> <li>-d'une présentation de l'histoire du site et de son évolution</li> <li>-d'un parcours de visite associé à un</li> </ul>	Document réédité régulièrement.

		<p>plan du site et un glossaire - d'informations pratiques. Ce document est proposé en plusieurs langues : français, anglais, allemand, néerlandais, italien, espagnol, japonais, russe, chinois, tchèque.</p>	
<p>Signalétique culturelle et directionnelle</p>		<p>Panneaux sur les graffitis dans plusieurs salles du château. Pas de signalétique directionnelle.</p> <p>Panneaux traitant du lien entre Dumas et le château d'If dans la galerie du rez-de-chaussée.</p>	<p>Panneaux sur les graffitis réalisés en 2018. En bon état.</p> <p>Panneaux sur Dumas réalisés en 2010. En bon état</p>

### c. Les offres de visite

Type de visite	Descriptif
Visite libre	Le parcours de visite est accessible aux personnes sourdes et malentendantes. Distribution d'un document de visite. Panneaux culturels. Sous-titrage d'une vidéo sur l'histoire du château en français et en LSF. Le personnel est présent sur le parcours à votre disposition.
Visite commentée	Personnes malentendantes : accessibles si personnes appareillées Personnes sourdes : non-accessibles
Visite thématique	Personnes malentendantes : accessibles si personnes appareillées. Personnes sourdes : non-accessibles.
Visite adaptée	Pas de visite adaptée.
Parcours découverte	Pas de parcours découverte.
Ateliers	Pas d'ateliers.

## 5. Équipements et offres dédiés aux personnes déficientes intellectuelles ou psychiques

### a. Handicap intellectuel ou psychique : accessibilité des espaces




	Accessible ou équipé		Accessible avec difficulté, ou partiellement équipé		Non accessible ou non équipé
--	----------------------	--	---	--	------------------------------

Espaces de visite et de service	Accessibilité physique (préconisé avec accompagnateurs)	Outils de visite adaptés (maquette, vidéos)	Livret de visite jeunesse
Place d'armes	Accessible avec difficulté		oui
Cour intérieure	Accessible avec difficulté		oui
Galerie du rez-de-chaussée	Accessible avec difficulté	Vidéo sur la panthéonisation d'Alexandre Dumas.	oui
Cellule dite de l'abbé Faria	Accessible avec difficulté		oui

Cellule dite d'Edmond Dantès	Accessible avec difficulté		oui
Cellule Kleber	Accessible avec difficulté	Installation artistique sur la vie du général Kleber.	oui
Cellule Mirabeau	Accessible avec difficulté		oui
Cellule du commandant Chataud	Accessible avec difficulté		oui
Cellule Philippe de Lorraine	Accessible avec difficulté		oui
Cellule Perretti	Accessible avec difficulté		oui
Cellule du masque de fer	Accessible avec difficulté	Vidéo historique.	oui
Cellule du chevalier Anselme	Accessible avec difficulté		oui
Cellule du chevalier d'Hozier	Accessible avec difficulté		oui
Cachot des condamnés à mort	Accessible avec difficulté		oui
Tour St Christophe	Accessible avec difficulté		oui
Tour St Jaume	Accessible avec difficulté	Puzzle en bois (plan du château d'If)	oui
Tour Maugouvert	Accessible avec difficulté		oui
Terrasse	Accessible avec difficulté		oui
Chapelle	Accessible avec difficulté		oui
Cabanon Provençal	Accessible avec difficulté		oui
Rez-de-chaussée tour Maugouvert	Accessible avec difficulté		
Billetterie			
Boutique			
Toilettes			



## b. Handicap intellectuel ou psychique : les équipements et leur suivi

Equipement	Photos	Descriptif	Etat & suivi
Maquette		Vue d'ensemble du château d'If, permet de se situer à l'intérieur du site.	Réalisé en 2008 par Association Séraphin. Cartel refait début 2025.
Signalétique culturelle et directionnelle		<p>Panneaux sur les graffitis dans plusieurs salles du château (dans la cour intérieure et dans les cellules du 1<sup>er</sup> étage).</p> <p>Panneau sur le lien entre Dumas et le château d'If dans la galerie du rez-de-chaussée.</p> <p>Pas de signalétique directionnelle.</p>	
Document de visite		<p>Accessible seulement pour certaines personnes déficientes psychiques.</p> <p>Document en plusieurs langues.</p> <p>Support gros caractères et illustration disponible sur demande à l'accueil.</p>	

Livret de visite jeunesse		Livret visite enfant en vente à 2 euros à la boutique.	Réalisé en 2019. Relecture en 2022.
Jeu en bois		Cube en bois où l'on doit associer les cubes ensemble pour faire un plan. Fonctionne sur le principe d'un rubik's cube	Réalisé en 2014. Réflexion en cours pour les refaire.

### c. Les offres de visites

Types de visite	Descriptif de l'offre et des moyens mis en œuvre
Visite libre	Le parcours de visite n'est que partiellement accessible aux personnes déficientes intellectuelles et psychiques en fonction du niveau de compréhension de la personne et pour des raisons de sécurité. Les visiteurs déficients intellectuels et psychiques doivent être accompagnés. Le personnel est présent sur le parcours à votre disposition.
Visite commentées	Partiellement accessibles aux personnes déficientes psychiques et intellectuelles (en fonction du degré de déficience).
Visite thématiques	Partiellement accessibles aux personnes déficientes psychiques et intellectuelles (en fonction du degré de déficience).
Visite adaptées	Sur réservation auprès du Service culturel du château d'If. Visite conduite par un animateur du patrimoine.
Parcours découverte	Pas de parcours découverte
Ateliers	Atelier accessible en fonction du niveau de déficience et avec accompagnement.

## 6. Les formations des agents

Services	Nombre de personnes dans le service	Formation Accueil Publics en situation de Handicap (tous les handicaps)	Séances initiation LSF (2 x 1h)	Formation accueil publics sourds et malentendants	Formation accueil publics déficients visuels	Formation accueil public déficient intellectuel ou psychiques	Formation accueil public déficient moteur
Service Accueil et Surveillance	10 personnes	Néant	1 personne Année de formation 2016	Néant	Néant	Néant	Néant
Service Maintenance	1 personnes	Néant	Néant	Néant	Néant	Néant	Néant
Service Billetterie-Boutique	3 personnes	Néant	Néant	Néant	Néant	Néant	Néant
Service culturel, de la communication et des publics	2 personnes	2 personnes formée Année de formation : 2023 & 2025	1 personne formée Année de formation : ?	Néant	Néant	Néant	Néant
Service administratif	3 personnes	Néant	Néant	Néant	Néant	Néant	Néant

Pour plus d'informations sur l'accessibilité et l'offre adaptée du château d'If, rendez-vous sur le site internet du château d'If :

### **Contacts :**

- **Accueil du monument**

Par téléphone au 06.03.06.25.26 ou par mail à [resa-if@monuments-nationaux.fr](mailto:resa-if@monuments-nationaux.fr)

- **Service d'action éducative**

Antoinette Gorioux, chargée d'action éducative, culturelle et de communication  
Référent Handicap.

Par téléphone au 04.42.23.05.53 ou par mail à [antoinette.gorioux@monuments-nationaux.fr](mailto:antoinette.gorioux@monuments-nationaux.fr)

Grégory Gerberon, adjoint à la chargée d'action éducative, culturelle et de communication

Par téléphone au 04.42.23.05.53 ou par mail à [gregory.gerberon@monuments-nationaux.fr](mailto:gregory.gerberon@monuments-nationaux.fr)



**CHÂTEAU D'IF**  
CENTRE DES MONUMENTS NATIONAUX

CENTRE DES MONUMENTS NATIONAUX

Registre d'accessibilité du château d'If  
Janvier 2025

Crédits photographiques :

Visuel couverture : © We are content – CMN

Visuels des aménagements et supports : © Antoinette Gorioux – CMN / Julia Schreyer – CMN  
/ Julie Vandal - CMN

Rédaction : service éducatif et culturel du monument